


# Gleichzeitiges Suchen in mehreren Repertorien

Anhand eines Beispiels mit den beiden Repertorien **Synthesis** und **Complete Repertory** lernen Sie, wie Rubriken in beiden Repertorien gleichzeitig gesucht, übernommen und repertorisiert werden.

Sie können diese Suche in mehreren Repertorien mit allen Repertorien in RADAR durchführen (z.B. Dorcsi, Pennekamp, etc.), sofern diese in Ihrem Programm enthalten sind.



# Schritt 1

Für die gleichzeitige Suche müssen mindestens zwei Repertorien geöffnet sein.

Wenn **nur** Synthesis geöffnet ist, dann gehen Sie wie in den folgenden Schritten beschrieben vor.

Wenn Sie beide Repertorien beim Laden des RADAR-Programms **immer** automatisch öffnen möchten, müssen Sie die Parameter in den Eigenschaften des RADAR-Icons entsprechend einstellen.

**RADAR 9.0 für Windows**  
Datei Bearbeiten Suchen Übernehmen Ansicht Optionen Fenster Hilfe

Schroyens F., Synthesis 9.0 (Deutsch) Synthesis mit Arz. Unterbr.

**Persönliches Kapitel**

**Gemüt**

**Tagsüber:** (9) ambr. b7.de ant-c. b7.de aur. b4.de bism. b92 bov. b4.de  
Caust. b4.de merc. b4.de nat-m. b4.de Sulph. b4.de

**Morgens:** (86) acon. b92 agar. b4.de b92 all-c. b92 aloë b92  
alum. b4.de b92 am-c. b4.de b92 am-m. b7.de b92 ambr. b92 anac. b92  
ang. b7.de b92 ant-t. b7.de b92 am. b92 ARS. b92 asaf. b92 asar. b92  
aur. b92 bar-c. b92 bell. b92 bism. b92 borx. b92 bov. b4.de b92  
bry. b7.de b92 Calc. b4.de b92 canth. b7.de b92 caps. b7.de b92  
carb-an. b4.de b92 carb-v. b4.de b92 caust. b92 cham. b92 chin. b92  
cic. b92 clem. b4.de b92 coc-c. b92 cocc. b7.de b92 con. b4.de b92  
gels. b92 Graph. b4.de b92 guaj. b4.de b92 hep. b92 hyos. b92  
ign. b7.de b92 ip. b7.de b92 kali-bi. b92 kali-c. b4.de b92 kali-n. b92  
kali-p. b92 lach. b92 led. b7.de b92 lyc. b92 mag-c. b4.de b92 mag-m. b92  
merc. b92 mez. b4.de b92 nat-c. b4.de b92 nat-s. b92 nit-ac. b4.de b92  
Nux-v. b7.de b92 petr. b4.de b92 ph-ac. b4.de b92 phos. b4.de b92 phyt. b92  
plb. b7.de b92 ran-b. b92 ran-s. b7.de Rhod. b92 Rhus-t. b92 rumx. b92  
ruta b92 sabin. b7.de b92 samb. b92 Sars. b4.de b92 sel. b92 Seneg. b92  
sep. b4.de b92 sil. b92 Squil. b7.de b92 stann. b92 staph. b92 Stram. b7.de  
sul-ac. b4.de b92 Sulph. b92 tarax. b7.de b92 tarent. b92 thuj. b4.de b92  
verat. b7.de b92 zinc. b92

**- abends; und:** (1) kali-c. b92

**Vormittags:** (26) am-m. b7.de b92 anac. b4.de b92 ars. b4.de b92  
aur. b4.de b92 calc. b4.de b92 cann-xyz. b92 canth. b7.de b92  
carb-an. b4.de b92 Carb-v. b4.de b92 cic. b7.de b92 lach. b92 lyc. b4.de b92  
mag-c. b4.de b92 mag-m. b92 mosch. b7.de b92 nat-c. b4.de b92  
nat-m. b4.de b92 ph-ac. b92 phos. b4.de b92 ran-b. b7.de b92 sars. b7.de b92  
sep. b92 sil. b4.de b92 sul-ac. b92 Sulph. b92 zinc. b92

**Mittags:** (4) ars. b92 bell. b92 kali-bi. b92 tab. b92

**Nachmittags:** (53) aloë b92 alum. b4.de b92 anac. b4.de b92  
ang. b7.de b92 ars. b4.de b92 asaf. b92 aur. b4.de b92 borx. b92  
bov. b4.de b92 bry. b92 bufo b92 calc. b4.de b92 cann-s. b7.de  
cann-xyz. b92 canth. b7.de b92 carb-an. b4.de b92 carb-v. b4.de b92  
chin. b92 cina b7.de b92 cocc. b7.de b92 con. b4.de b92 dulc. b4.de b92  
ferr. b92 graph. b4.de b92 hell. b7.de b92 hyos. b7.de b92 ign. b7.de b92  
kali-c. b4.de b92 kali-n. b4.de b92 laur. b7.de b92 lyc. b92 mag-c. b4.de b92  
mag-m. b4.de b92 mang. b4.de b92 mur-ac. b4.de b92 Nat-c. b4.de b92  
nat-m. b4.de b92 nit-ac. b4.de b92 nux-v. b7.de b92 petr. b92  
ph-ac. b4.de b92 phos. b4.de b92 plat. b4.de b92 plb. b7.de b92  
rhus-t. b7.de b92 ruta b7.de b92 sabin. b92 sars. b4.de b92 sep. b4.de b92  
staph. b7.de b92 teucr. b7.de b92 viol-t. b7.de b92 Zinc. b4.de b92

**Abends:** (77) acon. b7.de b92 agar. b92 aloë b92 alum. b4.de b92  
Am-c. b4.de b92 am-m. b7.de b92 ambr. b7.de b92 anac. b4.de b92  
ant-t. b7.de b92 arn. b7.de b92 ars. b4.de b92 aur. b4.de b92 bar-c. b92  
bell. b4.de b92 berb. b92 bism. b92 borx. b92 bov. b92 bry. b7.de b92  
cact. b92 calad. b92 Calc. b4.de b92 Carb-an. b92 Carb-v. b4.de b92  
caust. b4.de b92 cham. b7.de b92 chin. b7.de b92 clem. b92 cocc. b92  
croc. b7.de b92 cycl. b7.de b92 dig. b92 dros. b7.de b92 euphr. b92  
ferr. b7.de b92 graph. b92 hep. b4.de b92 ign. b7.de b92 ip. b92  
kali-c. b4.de b92 lach. b7.de b92 laur. b7.de b92 LYC. b92 m-arct. b7.de  
mag-c. b4.de b92 mag-m. b4.de b92 merc. b4.de b92 mez. b92  
mosch. b7.de b92 mur-ac. b4.de b92 nat-c. b4.de b92 nat-m. b4.de b92  
Nit-ac. b92 Nux-v. b7.de b92 ph-ac. b4.de b92 phos. b4.de b92 plan. b92  
plat. b4.de b92 plb. b92 Puls. b7.de b92 ran-b. b7.de b92 ran-s. b7.de b92  
rhus-t. b7.de b92 ruta b7.de b92 sabin. b92 sars. b92 Sep. b4.de b92 Sil. b92  
spig. b7.de b92 stann. b4.de b92 stront-c. b92 sul-ac. b92 Sulph. b4.de b92



# Schritt 2

Um ein weiteres Repertorium zu öffnen, klicken Sie entweder im Menü auf **Datei** oder auf das Symbol „Öffnen“

Wenn beim Start des Programms beide Repertorien automatisch geöffnet wurden, dann weiter bei **Schritt 5**.

**PADAR 9.0 für Windows**  
Datei Bearbeiten Suchen Übernehmen Ansicht Optionen Fenster Hilfe

**Schroyens F., Synthesis 9.0 (Deutsch)** Synthesis mit Arz. Unterbr.

**Persönliches Kapitel**  
**Gemüt**

**Tagsüber:** (9) ambr. b7.de ant-c. b7.de aur. b4.de bism. b92 bov. b4.de  
Caust. b4.de merc. b4.de nat-m. b4.de Sulph. b4.de

**Morgens:** (86) acon. b92 agar. b4.de b92 all-c. b92 aloë b92  
alum. b4.de b92 am-c. b4.de b92 am-m. b7.de b92 ambr. b92 anac. b92  
ang. b7.de b92 ant-t. b7.de b92 am. b92 ARS. b92 asaf. b92 asar. b92  
aur. b92 bar-c. b92 bell. b92 bism. b92 borx. b92 bov. b4.de b92  
bry. b7.de b92 Calc. b4.de b92 canth. b7.de b92 caps. b7.de b92  
carb-an. b4.de b92 carb-v. b4.de b92 caust. b92 cham. b92 chin. b92  
cic. b92 clem. b4.de b92 coc-c. b92 cocc. b7.de b92 con. b4.de b92  
gels. b92 Graph. b4.de b92 guaj. b4.de b92 hep. b92 hyos. b92  
ign. b7.de b92 ip. b7.de b92 kali-bi. b92 kali-c. b4.de b92 kali-n. b92  
kali-p. b92 lach. b92 led. b7.de b92 lyc. b92 mag-c. b4.de b92 mag-m. b92  
merc. b92 mez. b4.de b92 nat-c. b4.de b92 nat-s. b92 nit-ac. b4.de b92  
Nux-v. b7.de b92 petr. b4.de b92 ph-ac. b4.de b92 phos. b4.de b92 phyt. b92  
plb. b7.de b92 ran-b. b92 ran-s. b7.de Rhod. b92 Rhus-t. b92 rumx. b92  
ruta b92 sabin. b7.de b92 samb. b92 sars. b4.de b92 sel. b92 Seneg. b92  
sep. b4.de b92 sil. b92 Squil. b7.de b92 stann. b92 staph. b92 Stram. b7.de  
sul-ac. b4.de b92 Sulph. b92 tarax. b7.de b92 tarent. b92 thuj. b4.de b92  
verat. b7.de b92 zinc. b92

**- abends; und:** (1) kali-c. b92

**Vormittags:** (26) am-m. b7.de b92 anac. b4.de b92 ars. b4.de b92  
aur. b4.de b92 calc. b4.de b92 cann-xyz. b92 canth. b7.de b92  
carb-an. b4.de b92 Carb-v. b4.de b92 cic. b7.de b92 lach. b92 lyc. b4.de b92  
mag-c. b4.de b92 mag-m. b92 mosch. b7.de b92 nat-c. b4.de b92  
nat-m. b4.de b92 ph-ac. b92 phos. b4.de b92 ran-b. b7.de b92 sars. b4.de b92  
sep. b92 sil. b4.de b92 sul-ac. b92 Sulph. b92 zinc. b92

**Mittags:** (4) ars. b92 bell. b92 kali-bi. b92 tab. b92

**Nachmittags:** (53) aloë b92 alum. b4.de b92 anac. b4.de b92  
ang. b7.de b92 ars. b4.de b92 asaf. b92 aur. b4.de b92 borx. b92  
bov. b4.de b92 bry. b92 bufo b92 calc. b4.de b92 cann-s. b7.de  
cann-xyz. b92 canth. b7.de b92 carb-an. b4.de b92 carb-v. b4.de b92  
chin. b92 cina b7.de b92 cocc. b7.de b92 con. b4.de b92 dulc. b4.de b92  
ferr. b92 graph. b4.de b92 hell. b7.de b92 hyos. b7.de b92 ign. b7.de b92  
kali-c. b4.de b92 kali-n. b4.de b92 laur. b7.de b92 lyc. b92 mag-c. b4.de b92  
mag-m. b4.de b92 mang. b4.de b92 mur-ac. b4.de b92 Nat-c. b4.de b92  
nat-m. b4.de b92 nit-ac. b4.de b92 nux-v. b7.de b92 petr. b92  
ph-ac. b4.de b92 phos. b4.de b92 plat. b4.de b92 plb. b7.de b92  
rhus-t. b7.de b92 ruta b7.de b92 sabin. b92 sars. b4.de b92 sep. b4.de b92  
staph. b7.de b92 teucr. b7.de b92 viol-t. b7.de b92 Zinc. b4.de b92

**Abends:** (77) acon. b7.de b92 agar. b92 aloë b92 alum. b4.de b92  
Am-c. b4.de b92 am-m. b7.de b92 ambr. b7.de b92 anac. b4.de b92  
ant-t. b7.de b92 arn. b7.de b92 ars. b4.de b92 aur. b4.de b92 bar-c. b92  
bell. b4.de b92 berb. b92 bism. b92 borx. b92 bov. b92 bry. b7.de b92  
cact. b92 calad. b92 Calc. b4.de b92 carb-an. b92 Carb-v. b4.de b92  
caust. b4.de b92 cham. b7.de b92 chin. b7.de b92 clem. b92 cocc. b92  
croc. b7.de b92 cycl. b7.de b92 dig. b92 dros. b7.de b92 euphr. b92  
ferr. b7.de b92 graph. b92 hep. b4.de b92 ign. b7.de b92 ip. b92  
kali-c. b4.de b92 lach. b7.de b92 laur. b7.de b92 LYC. b92 m-arct. b7.de  
mag-c. b4.de b92 mag-m. b4.de b92 merc. b4.de b92 mez. b92  
mosch. b7.de b92 mur-ac. b4.de b92 nat-c. b4.de b92 nat-m. b4.de b92  
Nit-ac. b92 Nux-v. b7.de b92 ph-ac. b4.de b92 phos. b4.de b92 plan. b92  
plat. b4.de b92 plb. b92 Puls. b7.de b92 ran-b. b7.de b92 ran-s. b7.de b92  
rhus-t. b7.de b92 ruta b7.de b92 sabin. b92 sars. b92 Sep. b4.de b92 Sil. b92  
spig. b7.de b92 stann. b4.de b92 stront-c. b92 sul-ac. b92 Sulph. b4.de b92

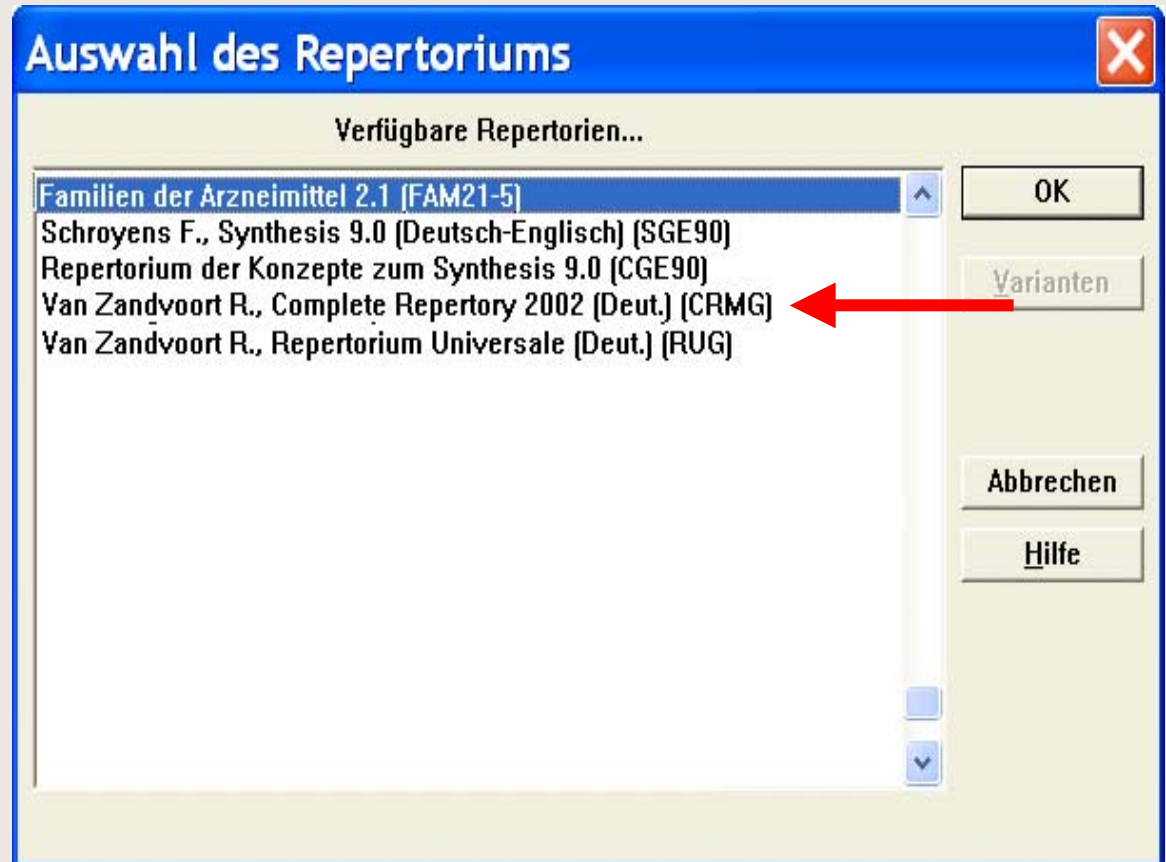


# Schritt 3

Das Fenster  
„**Auswahl des Repertoriums**“  
öffnet sich.

In diesem Fenster  
sehen Sie **die**  
Repertorien, die Sie  
bei Kauf Ihres  
RADAR-Programms  
erworben haben.

DOPPEL-klicken Sie  
nun auf die Zeile mit  
dem **Complete**  
**Repertory** (oder das  
Repertorium  
Universale).



# Schritt 4

Das **Complete Repertory** wurde als weiteres Repertorium geöffnet.

**RADAR 9.0 für Windows**  
Datei Bearbeiten Suchen Übernehmen Ansicht Optionen Fenster Hilfe

**Van Zandvoort R., Complete Repertory 2002 (Deut.)**

**GEMÜT**

**ABENTEUERLICH, versorgen:** (4) acm.mil.hydrog.srj.ignis-alc.es  
maias-l.hrn  
➤ **ERREGUNG, erregbar - Verlangen nach**  
➤ **REISEN, möchte**  
➤ **SPIELEN - Verlangen nach, verspielt**

**ABERGLÄUBISCH:** (22) agar.mrr.arg-n.vh.bell.b.calc.zr.carc.mlr  
**CON.**k.granit-m.es.haliae-lc.srj.hell.kst.kali-ar.gk.lap-a.vml.manc.c  
**MED.**vh.op.b.phel.mgm.pop.bh.rat.vh.rhus-t.a.stram.b.syph.vh.tub.vh  
zinc.k  
➤ **FANATISMUS**  
➤ **FURCHT**  
➤ **FURCHT - abergläubische**  
➤ **GOTTLOS, Mangel an religiösem Gefühl**  
➤ **RELIGIÖSE Affektionen - allgemeine Arzneien**  
➤ **MIRILLIS THEMEN - GEWISSENHAFT**  
➤ **MIRILLIS THEMEN - ÜBERNATÜRLICH**

**ABGESTORBEN, innerlich**  
➤ **LANGWEILE**

**ABGESTUMPFT**  
➤ **BENOMMENHEIT, Stumpfsinn, Betäubung**

**ABHÄNGIG:** (7) adam.srj.bar-s.zr.canis-exc.ebh.lac-cp.dmk  
marb-w.es.puls.ctc.sil.ctc  
➤ **ANKLAMMERN - greift nach anderen Personen**  
➤ **FESTHALTEN oder Gehalten werden, möchte sich**  
➤ **HILFLOSIGKEIT, Gefühl der**  
➤ **NACHGIEBIGKEIT**  
- **will abhängig sein, auf Kosten anderer:** (1) marb-w.es  
➤ **MIRILLIS THEMEN - NACHGIEBIG**  
➤ **MIRILLIS THEMEN - SÜNDHAFT**

**ARMÜHEN:** (2) lac-e.hrn.lac-lup.hrn

**ABNEIGUNG**  
➤ **ABSCHEU**  
➤ **INTOLERANZ, Unduldsamkeit**  
➤ **WIDERWILLEN**  
- **alles, gegen:** (65) agar.sne.alum.h.am-m.k.ammc.nk.ancis-p.mtf  
ant-c.ptk.ars.b.ASAR.b.aur-m.vh.bamb-a.stb.bism.h.BOV.a.kr  
calc.kr.camph.h.canth.ptk.caps.k.cent.a.COCC.b.coloc.b.cupr.k  
grat.a.harp.stb.HELL.vh.hep.g.hydrog.srj.hyos.k.ignis-alc.es.lp.k  
kola.stb.lach.k.lyc.a.mag-c.h.mag-m.a.merc.k.mez.k.nit-ac.gj  
nux-v.lpc.osteoa.j.PHOS.b.pitu-a.ft.plat.a.plb.a.plumbg.a  
**PULS.**k.rheum.a.rhod.sta.ruta.b.sars.h.SEP.a.b.spong.h.sulph.k  
thea.a.ther.lpc.thuj.k.Uran-met.ebh  
➤ **ABSCHEU**  
➤ **LACHEN - nie, lacht**  
➤ **TEILNAHMSLOSIGKEIT, Apathie, Gleichgültigkeit - alles, gegen**  
➤ **VERLANGEN, verlangt nach - nichts, nach**  
➤ **WIDERWILLEN - alles, gegen**  
. **tagsüber:** (2) agar.sne.SEP.a  
. **morgens:** (2) lyc.a.plb.a  
. **vormittags:** (1) sars.h  
. **13 Uhr:** (1) grat.a  
. **Mittagessen, nach dem:** (1) bov.a  
. **sitzt, sobald man untätig:** (1) calc.kr  
. **Urtikaria, bei:** (1) bov.kr  
. **zuviel, alles ist:** (1) bamb-a.stb  
- **Arbeit**



# Schritt 5

Tippen Sie nun auf der Tastatur ein ?  
Fragezeichen, das Fenster  
„Schnelleingabe“  
öffnet sich.

Tippen Sie nun ohne eine Leerstelle den Suchbegriff  
„eifersucht“.

KADAR 9.0 für Windows  
Datei Bearbeiten Suchen Übernehmen Ansicht Optionen Fenster Hilfe

Schroyens F., Synthesis 9.0 (Deutsch-Englisch)

**Schnelleingabe**

Geben Sie den Befehl

?eifersucht

OK Abbrechen Hilfe

**Mittags:** (4) ars, bell, kali-bi, tab

**Nachmittags:** (53) aloe, alum, anac, ang, ars, asaf, aur, borx, bov, bry, bufo, calc, cann-xyz, canth, carb-an, carb-v, chin, cina, cocc, con, dulc, ferr, graph, hell, hyos, ign, kali-c, kali-n, laur, lyc, mag-c, mang, mur-ac, Nat-c, nat-m, nit-ac, nux-v, petr, ph-ac, phos, plat, plb, rhus-t, ruta, sabin, sars, sep, staph, teucr, viol-t, zinc

**Abends:** (77) acon, agar, aloe, alum, am-c, am-m, ambr, anac, ant-t, arm, ars, aur, bar-c, berb, bism, borx, bov, bry, cact, calad, Calc, carb-an, Carb-v, caust, cham, chin, clem, cocc, croc, dros, euphr, ferr, graph, hep, ign, ip, kali-c, lach, laur, LYC, m-arct, mag-c, mag-m, merc, mez, mosch, mur-ac, nat-c, nat-m, Nif-ac, Nux-v, ph-ac, phos, plan, plat, plb, Puls, ran-b, ran-s, rhus-t, ruta, sabin, sars, Sep, Sil, spig, stann, stront-c, sul-ac, Sulph, zinc

**Vormittags:** (26) am-m, anac, ars, aur, calc, cann-xyz, canth, carb-an, Carb-v, cic, lach, lyc, mag-c, mag-m, mosch, nat-c, ran-b, ran-s, sars, sep, sil, sul-ac, sulph, zinc

**- abends; und:** (1) kali-c



# Schritt 6

Das Ergebnisfenster öffnet sich. Je nach eingestellter Schriftgröße kann es sein, dass Sie gefundene Symptome aus beiden Repertorien auf **einer** Seite sehen oder nicht.

**Markieren Sie die Symptome, die Sie gemeinsam übernehmen wollen.**

Sie können mehrere Symptome markieren, indem Sie bei gedrückter **STRG**-Taste mit der **Maus** auf das / die Symptom(e) klicken.

**RADAR 9.0 für Windows**  
Datei Bearbeiten Suchen Übernehmen Ansicht Optionen Fenster Hilfe

**Ergebnis der Komplexen Suche in allen Repertorien**

[Wurzel:EIFERSUCHT]

40 Symptome gefunden

Abfrage Kontext Hilfe

	Größe	
1. (CRMG) - GEMÜT - DELIRIUM - Eifersucht durch	2	
<b>2. (CRMG) - GEMÜT - EIFERSUCHT</b>	77	
3. (CRMG) - GEMÜT - GEISTESKRANKHEIT, Verrücktheit - erotisch - Eifersucht, mit	1	
4. (CRMG) - GEMÜT - KUMMER - Eifersucht, mit	1	
5. (CRMG) - GEMÜT - SCHWERMUT, Traurigkeit, Niedergeschlagenheit - Eifersucht, mit	1	
6. (CRMG) - GEMÜT - SPOTTEN - allgemeine Arzneien - Eifersucht, bei	1	
7. (CRMG) - GEMÜT - STREITSUCHT, Zanken - Eifersucht, durch	4	
8. (CRMG) - GEMÜT - STUMPFSENSIN, Schwerfälligkeit, schwer von Begriff, geistige Trägheit - Eifersucht, durch	1	
9. (CRMG) - GEMÜT - TRÄUME - Eifersucht, von	11	
10. (CRMG) - GEMÜT - WAHNIDEEN (Einbildungen, Halluzinationen, Sinnestäuschungen) - Eifersucht, mit	2	
11. (CRMG) - GEMÜT - WAHNIDEEN (Einbildungen, Halluzinationen, Sinnestäuschungen) - Eifersucht, mit, Ehefrau hat angeblich den Liebhaber hinterm Ofen versteckt	1	
12. (CRMG) - GEMÜT - ZORN, Ärger - Eifersucht, mit	3	
13. (CRMG) - WEIBLICHE GENITALIEN - METRORRHAGIE - Eifersucht, durch	1	
14. (CRMG) - ALLGEMEINES - KONVULSIONEN - Gemüt - Eifersucht, durch	2	
15. (CRMG) - KLINISCHES - KATALEPSIE - Eifersucht, durch	2	
16. (CRMG) - MIRILLIS THEMEN - EIFERSUCHT	107	
17. (SGE90) - Gemüt - Beschwerden durch - Eifersucht	11	
18. (SGE90) - Gemüt - Betrunkenheit; Symptome bei - Eifersucht (Siehe Eifersucht - Betrunkenheit; bei)	0	
19. (SGE90) - Gemüt - Delirium - Eifersucht durch	2	
<b>20. (SGE90) - Gemüt - Eifersucht</b>	81	
21. (SGE90) - Gemüt - Eifersucht - Beschwerden durch (Siehe Beschwerden durch - Eifersucht)	0	

Suchergebnisse:  
bell, kali-bi, tab  
(53) aloë, alum, anac, asaf, aur, borx, calc, cann-s, carb-an, carb-v, cocc, con, dulc, hell, hyos, ign, kali-n, laur, lyc, mag-c, mang, mur-ac, Nat-c, nit-ac, nux-v, petr, phos, plat, plb, ruta, sabin, sars, teucr, viol-t, Zinc  
con, agar, aloë, alum, am-m, ambr, anac, ars, aur, bar-c, erb, bism, borx, bov, bry, Calc, carb-an, Carb-v, cham, chin, clem, cocc, cycl, dig, dros, euphr, hep, ign, ip, lach, laur, LYC, m-arct, mag-m, merc, mez, mur-ac, nat-c, nat-m, ph-ac, phos, plan, Puls, ran-b, ran-s, ruta, sabin, sars, Sep, Sil, tann, strom-c, sul-ac, Sulph



# Schritt 7

Tippen Sie auf der Tastatur ein + Zeichen.

Das Fenster „**Schnelleingabe**“ öffnet sich.

Geben Sie nun eine **1, 2, 3** oder **4** (für die Unterstreichung bzw. Gewichtung des Symptoms) ein.

Hängen Sie an die Unterstreichung einen Buchstaben (z.B. **a**) an.

Alle Symptome mit dem gleichen Buchstaben werden zu einer Gruppe zusammengefasst.

The screenshot shows the RADAR 9.0 for Windows interface. The main window displays search results for 'Eifersucht' (Jealousy). A dialog box titled 'Schnelleingabe' (Quick Input) is open, prompting the user to enter a command. The input field contains '+1a'. The dialog box has 'OK', 'Abbrechen' (Cancel), and 'Hilfe' (Help) buttons. The background window shows a list of symptoms with their corresponding codes and weights. The search results are as follows:

Code	Symptom	Größe
1. (CRMG) - GEMÜT - DELIRIUM - Eifersucht, durch		2
2. (CRMG) - GEMÜT - EIFERSUCHT		77
3. (CRMG) - GEMÜT - GEISTESKRANKHEIT, Verrücktheit - erotisch - Eifersucht, mit		1
4. (CRMG) - GEMÜT - KUMMER - Eifersucht, mit		1
5. (CRMG) - GEMÜT - SCHWERMÜT Traurigkeit Niedermeslähigkeit -		1
6. (CRMG) - GEMÜT - ...		1
7. (CRMG) - GEMÜT - ...		1
8. (CRMG) - GEMÜT - ...		1
9. (CRMG) - GEMÜT - ...		11
10. (CRMG) - GEMÜT - ...		2
11. (CRMG) - GEMÜT - ...		1
12. (CRMG) - GEMÜT - ZORN, Ärger - Eifersucht, mit		3
13. (CRMG) - WEIBLICHE GENITALIEN - METRORRHAGIE - Eifersucht, durch		1
14. (CRMG) - ALLGEMEINES - KONVULSIONEN - Gemüt - Eifersucht, durch		2
15. (CRMG) - KLINISCHES - KATALEPSIE - Eifersucht, durch		2
16. (CRMG) - MIRILLIS THEMEN - EIFERSUCHT		107
17. (SGE90) - Gemüt - Beschwerden durch - Eifersucht		11
18. (SGE90) - Gemüt - Betrunkenheit; Symptome bei - Eifersucht (Siehe Eifersucht - Betrunkenheit; bei)		0
19. (SGE90) - Gemüt - Delirium - Eifersucht, durch		2
20. (SGE90) - Gemüt - Eifersucht		81
21. (SGE90) - Gemüt - Eifersucht - Beschwerden durch (Siehe Beschwerden durch - Eifersucht)		0



# Schritt 8

Klicken Sie mit der Maus auf die Ablage **1** auf der linken Seite oder drücken Sie die Funktionstaste **F7**.

Das Fenster „**Fall-Analyse**“ (Ablage) öffnet sich.

Sie sehen, dass den beiden Rubriken ein kleines **a** vorangestellt wurde. Das bedeutet, dass **beide** Rubriken zu **einer** Gruppe zusammengefasst wurden. In der Repertorisation werden **beide** Rubriken wie **eine** behandelt und alle Arzneimittel aus **beiden Rubriken** berücksichtigt.

RADAR 9.0 für Windows

Datei Bearbeiten Suchen Übernehmen Ansicht Optionen Fenster Hilfe

Fall-Analyse

125 % Synthesis mit Arz. Unterub.

1. Gemüt / Emotionen

a Gemüt - Eifersucht	(81) 1
a GEMÜT - EIFERSUCHT	(77) 1

92 Arzneimittel / 2 Symptome | Summe der Symptome, (sort.nach Graden) | Keine Beschränkung | Alle Arzneimittel werden berücksichtigt



# Schritt 9

Wenn Sie nun auf das Symbol „Analyse“ klicken oder die Funktionstaste **F8** drücken, wird die Analyse angezeigt.

The screenshot shows the RADAR 9.0 für Windows software interface. The main window is titled 'Fall-Analyse' and displays a list of symptoms and a grid of remedy options. The 'Analyse' icon in the toolbar is circled in red.

	hyos.	lach.	nux-v.	plat.	anac.	apis	apisin.	aur-m-n.	calc-s.	cench.	lyc.	med.	nux-m.	puls.	staph.	stram.	teucr.	a
1.	1	1	1	1	1	1	1	1	1	1	1	1	1	1	1	1	1	1
4.	4	4	4	4	3	3	3	3	3	3	3	3	3	3	3	3	3	2

1. Gemüt / Emotionen

- a Gemüt - Eifersucht (81) 1
- a GEMÜT - EIFERSUCHT (77) 1

92 Arzneimittel / 2 Symptome | Summe der Symptome, (sort.nach Graden) | Keine Beschränkung | Alle Arzneimittel werden berücksichtigt



# Schritt 10

Sie können nun **beide** Rubriken zu einer **NEUEN** Rubrik zusammenfassen.

Klicken Sie dazu bei gedrückter **STRG**-Taster mit der **Maus** auf die Symptome. Sie werden schwarz unterlegt.

150 % Synthesis mit Arz. Unterbr.

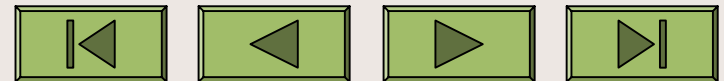
Darstellung Analyse-Methoden Begrenzen auf

	hyos.	lach.	nux-v.	plat.	anac.	apis	apisin.	aur-m-n.	calc-s.	cench.	lyc.	med.	nux-m.	puls.	staph.	stram.	teucr.	a
	1	1	1	1	1	1	1	1	1	1	1	1	1	1	1	1	1	1
	4	4	4	4	3	3	3	3	3	3	3	3	3	3	3	3	3	2

1. Gemüt / Emotionen

- a Gemüt - Eifersucht (81) 1
- a GEMÜT - EIFERSUCHT (77) 1

32 Arzneimittel / 2 Symptome Summe der Symptome, (sort nach Graden) Keine Beschränkung Alle Arzneimittel werden berücksichtigt



# Schritt 11

Klicken Sie nun mit der **rechten** Maustaste auf eine der markierten Rubriken.

Ein Menü öffnet sich.

Klicken Sie nun mit der linken Maustaste auf das Untermenü **„Kombinierte Rubriken / Gruppen“**.

The screenshot shows the RADAR 9.0 für Windows software interface. The window title is "RADAR 9.0 für Windows". The menu bar includes "Datei", "Bearbeiten", "Suchen", "Übernehmen", "Ansicht", "Optionen", "Fenster", and "Hilfe". The main window is titled "Fall-Analyse" and shows a grid of symptoms and remedies. The left sidebar shows a tree view with "1. Gemüt / Emotionen" expanded, and "a Gemüt - Eifersucht (81) 1" and "a GEMÜT - EIFERSUCHT (77) 1" selected. A context menu is open over the selected items, with "Kombinierte Rubriken/Gruppen" highlighted. The context menu options include: "Zu diesem Symptom im Repertorium", "Symptom in EH suchen", "Unterstreichen", "Bewertung", "Kombinierte Rubriken/Gruppen", "Rubriken ordnen", "Verschieben", "Symptom hervorheben", "Hervorhebung aller Symptome rückgängig machen", "Alles markieren (Strg+A)", "Ausschneiden (Strg+X)", "Kopieren (Strg+C)", "Text des Symptoms kopieren (Strg+Shift+C)", "Einfügen (Strg+V)", and "Löschen (Del)". The bottom status bar shows "92 Arzneimittel / 2 Symptome" and "Adresse << 15:57".

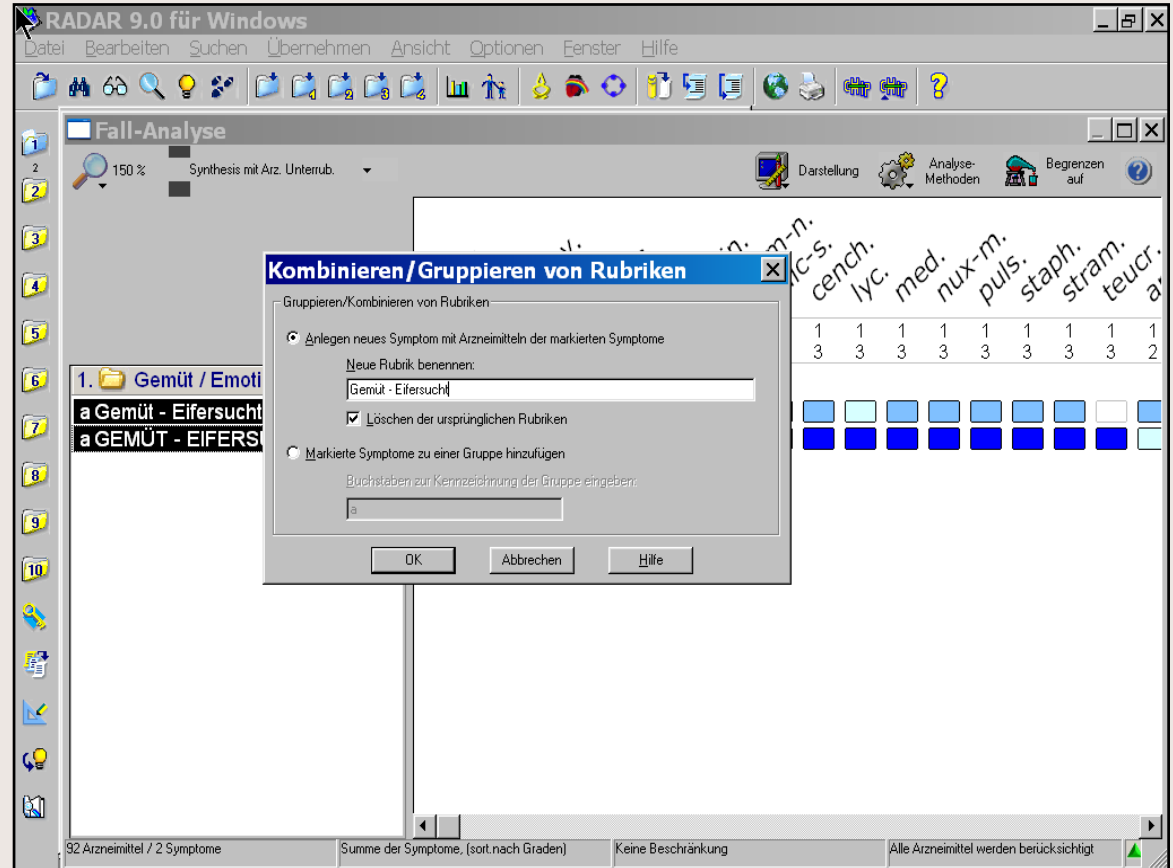


# Schritt 12

Das Fenster  
„**Kombinieren /  
Gruppieren von  
Rubriken**“ öffnet  
sich.

Der Cursor steht  
bereits in der  
Textbox.

Diesen Text können  
Sie nun ergänzen  
oder ersetzen.

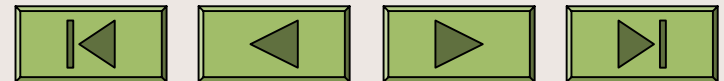
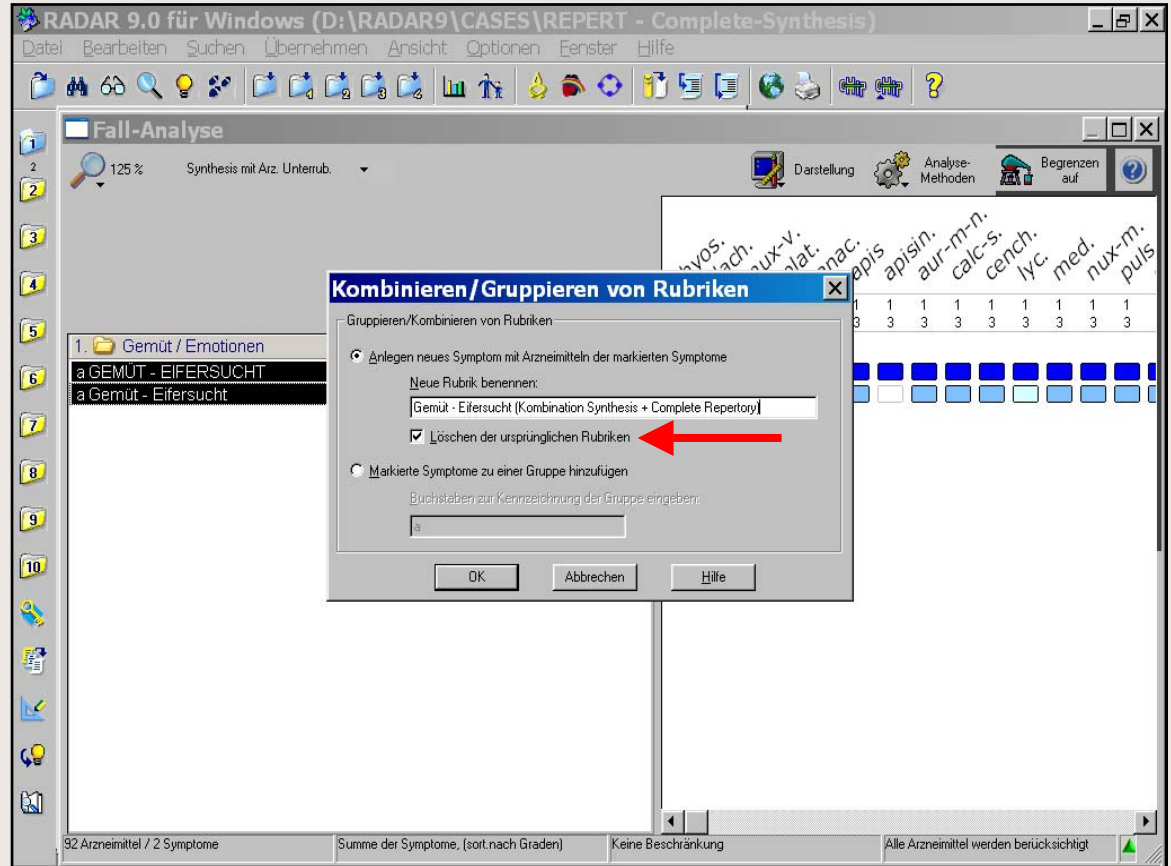


# Schritt 13

Nachdem Sie den Text geändert oder ergänzt haben, können Sie entscheiden, ob die Originalrubriken erhalten bleiben sollen oder nicht.

In diesem Beispiel werden die Originalrubriken gelöscht.

Klicken Sie nun auf die Schaltfläche **OK**.



# Schritt 14

Aus den **beiden** Rubriken wurde **eine** neue Rubrik gebildet.

In diesem Beispiel enthält die Rubrik aus **beiden** Repertorien **92** Arzneimittel.

Die Originalrubrik in **Synthesis** enthält **81** Arzneimittel, die Originalrubrik aus dem **Complete Repertory** **77** Arzneimittel.

Sie sehen also, dass sich das Zusammenfassen beider Rubriken ausgewirkt hat und Sie nun alle Mittel aus beiden Repertorien berücksichtigen.

The screenshot shows the RADAR 9.0 software interface. The main window is titled 'Fall-Analyse' and displays a list of symptoms and a table of corresponding remedies. The table has columns for various remedies: hyos., lach., plat., anac., apisin., aur-m-n., calc-s., cench., med., nux-m., nux-v., puls., staph., str. The table shows the number of remedies for each symptom. A red arrow points to the entry 'Gemüt - Eifersucht (Kombination Synthesis und Complete Repertory) (92) 1' in the list.

Symptom	hyos.	lach.	plat.	anac.	apisin.	aur-m-n.	calc-s.	cench.	med.	nux-m.	nux-v.	puls.	staph.	str.
1. Gemüt / Emotionen	1	1	1	1	1	1	1	1	1	1	1	1	1	1
Gemüt - Eifersucht (Kombination Synthesis und Complete Repertory) (92) 1	4	4	4	3	3	3	3	3	3	3	3	3	3	3



# Schritt 15

Wenn Sie die Originalrubriken erhalten möchten, dann entfernen Sie das Häkchen in der Zeile „**Löschen der ursprünglichen Rubriken**“. Das kann sehr sinnvoll sein.

Die Originalrubriken werden zur Information als Text erhalten, in der Repertorisation aber nicht mitgezählt.

The screenshot shows the RADAR 9.0 für Windows software interface. The main window is titled "Fall-Analyse" and displays a list of rubrics. A dialog box titled "Kombinieren/Gruppieren von Rubriken" is open, showing options for grouping or combining rubrics. The dialog box has two radio buttons: "Anlegen neues Symptom mit Arzneimitteln der markierten Symptome" (selected) and "Markierte Symptome zu einer Gruppe hinzufügen". Under the first option, there is a text field for "Neue Rubrik benennen:" containing "Gemüt - Eifersucht (Kombination Synthesis + Complete Repertory)" and a checkbox "Löschen der ursprünglichen Rubriken" which is unchecked. A red arrow points to this checkbox. The dialog box also has "OK", "Abbrechen", and "Hilfe" buttons.

1. Gemüt / Emoti  
a Gemüt - Eifersucht  
a GEMÜT - EIFERS

1	1	1	1	1	1	1	1	1	1
3	3	3	3	3	3	3	3	3	2



# Schritt 16

Wenn Sie die Originalrubriken erhalten.

Die Unterstreichung (Gewichtung) aber auf 0 gesetzt.

Symptome mit der Unterstreichung 0 werden in der Reper-torisation nicht berücksichtigt (nicht addiert) und erscheinen nur als Text zur Information.

The screenshot shows the RADAR 9.0 für Windows interface. The main window is titled 'Fall-Analyse' and displays a list of symptoms on the left and a grid of drug options on the right. The symptoms list includes:

- 1. Gemüt / Emotionen
- a Gemüt - Eifersucht (81) 0
- a GEMÜT - EIFERSUCHT (77) 0
- Gemüt - Eifersucht (Kombination Synthesis + Complete Repertory) (92) 1

Two red arrows point to the '0' values in the second and third rows of the symptoms list. The grid on the right shows various drug options with their corresponding values. The status bar at the bottom indicates '92 Arzneimittel / 3 Symptome', 'Summe der Symptome, (sort.nach Graden)', 'Keine Beschränkung', and 'Alle Arzneimittel werden berücksichtigt'.

